

Leuchtenart: Wand- und Deckenleuchte (Edelstahl)

Leuchtenbezeichnung: 6214 / 6215 / 6216

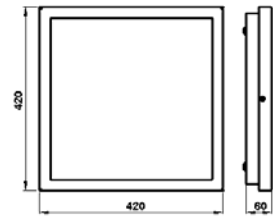
Schutzart: IP 54

Anwendung: Wand- und Deckenleuchte für den Außen- und Innenbereich

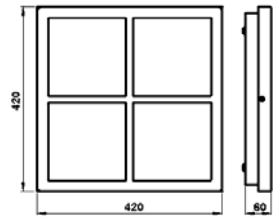
Leuchtmittel: 2 x TC-L 24 Watt, Sockel 2G11
 Osram: Dulux L 24 W
 Philips: Master PL-L 24 W/4p

Konstruktion: Edelstahl
 Opalglas
 Anschlußklemme 2 x 2,5mm²
 Schutzleiteranschluß
 4 Befestigungslöcher ø6 mm,
 Abstand 310mm senkrecht und waagrecht
 Fassung 2G11
 Schutzart IP 54
 Staubgeschützt
 Spritzwassergeschützt
 Schutzklasse I
 CE - Konformitätszeichen


6214



6215



6216



Montage: Für die Installation und für den Betrieb dieser Leuchte sind die nationalen und internationalen elektronischen Sicherheitsvorschriften zu beachten.
 Mit Hilfe der an jeder Seite befindlichen Innensechskantschraube löst man die Abdeckung vom Wandkasten.
 Netzleiteranschluß durch die Kabeldurchführungstülle führen und den Wandkasten auf Montagegrund fixieren. Die beiliegenden Silikonschläuche über die Anschlußadern schieben. Schutzleiterverbindung und elektrischen Anschluß an der Klemme herstellen. Leuchtmittel einsetzen. Leuchtenarmatur mit Glas über dem Wandkasten fixieren und mit den vier Schrauben seitlich befestigen.

Leuchtmittelwechsel - Wartung: Leuchtenabdeckung abnehmen
 Leuchtmittel einsetzen
 Nur lösungsmittelfreie Reinigungsprodukte verwenden

Bitte beachten: Eine Leuchte im Außenbereich ist permanent den unterschiedlichsten Umwelteinflüssen ausgesetzt. Um einer Beeinträchtigung der Edelstahloberfläche entgegenzuwirken, empfehlen wir eine regelmäßige Reinigung bzw. Pflege dieser Flächen mit einem handelsüblichen Glasreiniger (z.B. Sidolin) oder einem Edelstahlreiniger. Staubpartikel von anderen Metallen wie Stahl, Messing usw. bitte unverzüglich entfernen, da diese Ablagerungen zu Korrosionsschäden führen können. Bitte auch jeglichen Kontakt der Oberfläche mit anderen Metallteilen vermeiden. Nur die beiliegenden Edelstahlschrauben verwenden!